

AXIS C8310 Volume Controller

Manual do usuário

AXIS C8310 Volume Controller

Sumário

Instalação	3
Introdução	5
Usar o AXIS C8310 Volume Controller com o AXIS Audio Manager Edge	5
Usar o AXIS C8310 Volume Controller com o AXIS Audio Manager Pro	5
Especificações	6
Visão geral do produto	6
Entre em contato com o suporte	7

AXIS C8310 Volume Controller

Instalação

Instalação



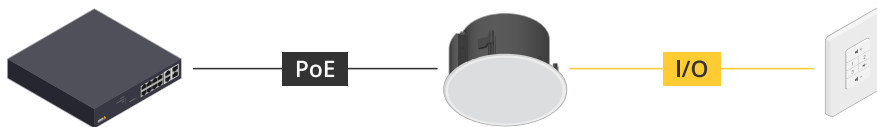
Para assistir a este vídeo, vá para a versão Web deste documento.

help.axis.com/?&tpiald=89788&tsection=install

Conecte seu AXIS C8310 Volume Controller ao conector de E/S de qualquer dispositivo em seu sistema. Recomendamos simplesmente escolher o dispositivo mais próximo ao seu AXIS C8310 Volume Controller.

Observação

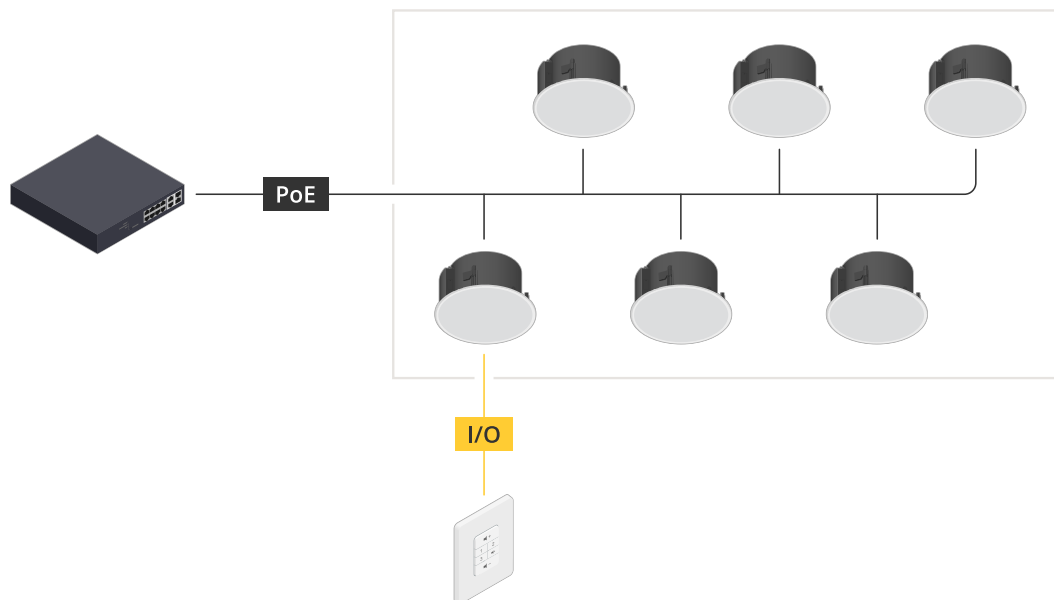
O dispositivo host deve possuir firmware versão 11.6 ou posterior.



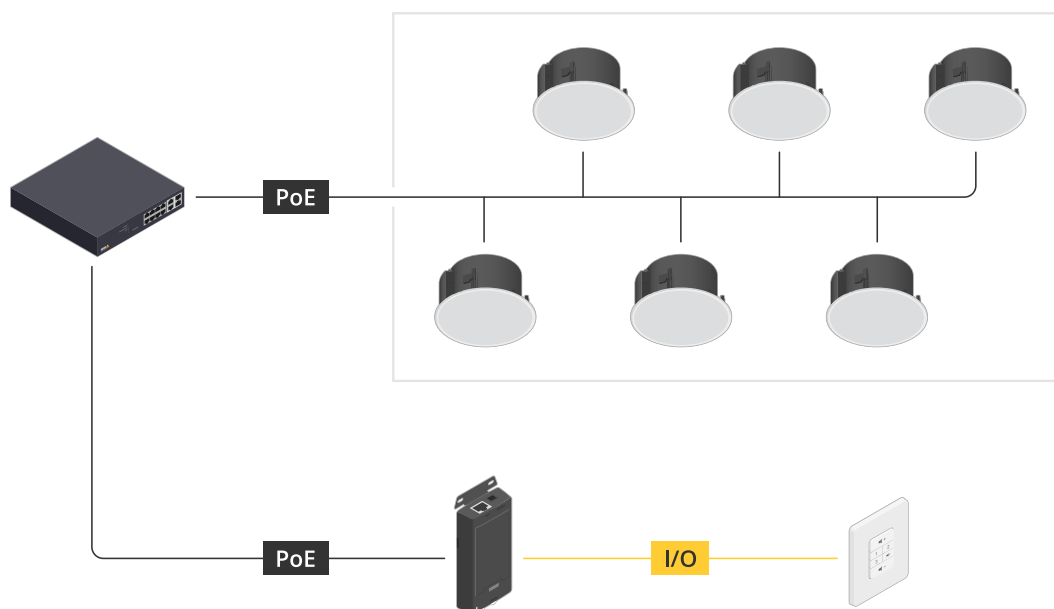
Exemplo: AXIS C8310 Volume Controller conectado a um dispositivo host que, por sua vez, está conectado à rede.

AXIS C8310 Volume Controller

Instalação



Exemplo: AXIS C8310 Volume Controller conectado a um dispositivo host que, por sua vez, está conectado à rede. O dispositivo host pertence a uma zona física.



Exemplo: AXIS C8310 Volume Controller conectado a um dispositivo host que, por sua vez, está conectado à rede. O sistema contém vários alto-falantes em uma zona física, mas o dispositivo host não pertence a nenhuma zona física.

AXIS C8310 Volume Controller

Introdução

Introdução

Usar o AXIS C8310 Volume Controller com o AXIS Audio Manager Edge

1. Abra a interface do dispositivo host inserindo seu endereço IP em um navegador da Web.
2. Vá para **Audio > Overview** (Áudio > Visão geral).
3. Clique em **Launch AXIS Audio Manager Edge** (Iniciar AXIS Audio Manager Edge).
4. Para obter instruções adicionais, visite *Controlar o áudio com o AXIS C8310 Volume Controller* no manual do usuário do AXIS Audio Manager Edge.

Usar o AXIS C8310 Volume Controller com o AXIS Audio Manager Pro

É necessário ter AXIS Audio Manager Pro versão 4.4 para usá-la com um AXIS C8310 Volume Controller.

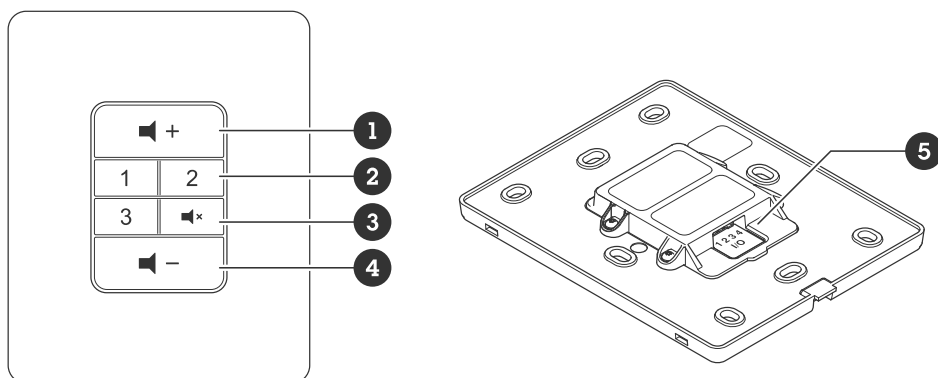
Para obter instruções, visite *Controlar áudio com o AXIS C8310 Volume Controller* no manual do usuário do AXIS Audio Manager Pro.

AXIS C8310 Volume Controller

Especificações

Especificações

Visão geral do produto



- 1 *Aumentar volume*
- 2 *Botões de fonte*
- 3 *Desativar e ativar áudio*
- 4 *Diminuir volume*
- 5 *Conector de E/S*

AXIS C8310 Volume Controller

Entre em contato com o suporte

Entre em contato com o suporte

Entre em contato com o suporte em axis.com/support.

