

## **AXIS C8310 Volume Controller**

**Manuale per l'utente**

# AXIS C8310 Volume Controller

## Sommario

---

<b>Installazione</b> .....	3
<b>Introduzione</b> .....	5
Usare AXIS C8310 Volume Controller con AXIS Audio Manager Edge .....	5
Usare AXIS C8310 Volume Controller con AXIS Audio Manager Pro .....	5
<b>Specifiche</b> .....	6
Panoramica del dispositivo .....	6
<b>Contattare l'assistenza</b> .....	7

# AXIS C8310 Volume Controller

## Installazione

---

### Installazione



Per guardare questo video, visitare la versione Web di questo documento.

[help.axis.com/?&pid=89788&section=install](http://help.axis.com/?&pid=89788&section=install)

Connettere AXIS C8310 Volume Controller al connettore I/O di qualsiasi dispositivo nel sistema. Consigliamo di scegliere semplicemente il dispositivo più vicino ad AXIS C8310 Volume Controller.

#### Nota

Il dispositivo host deve essere dotato di versione firmware 11.6 o successivo.

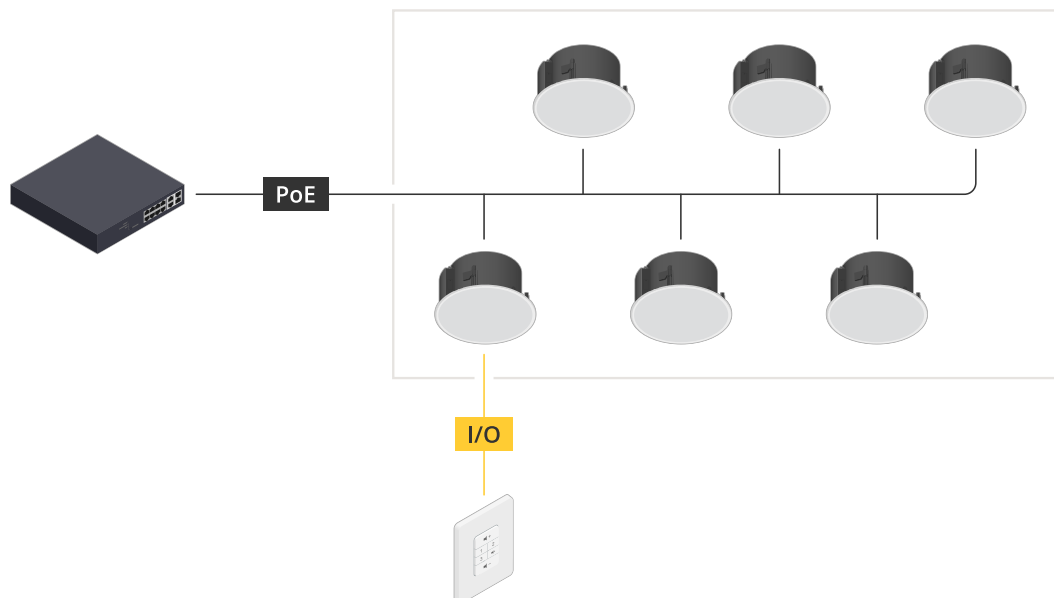


*Esempio: AXIS C8310 Volume Controller collegato a un dispositivo host a sua volta connesso alla rete.*

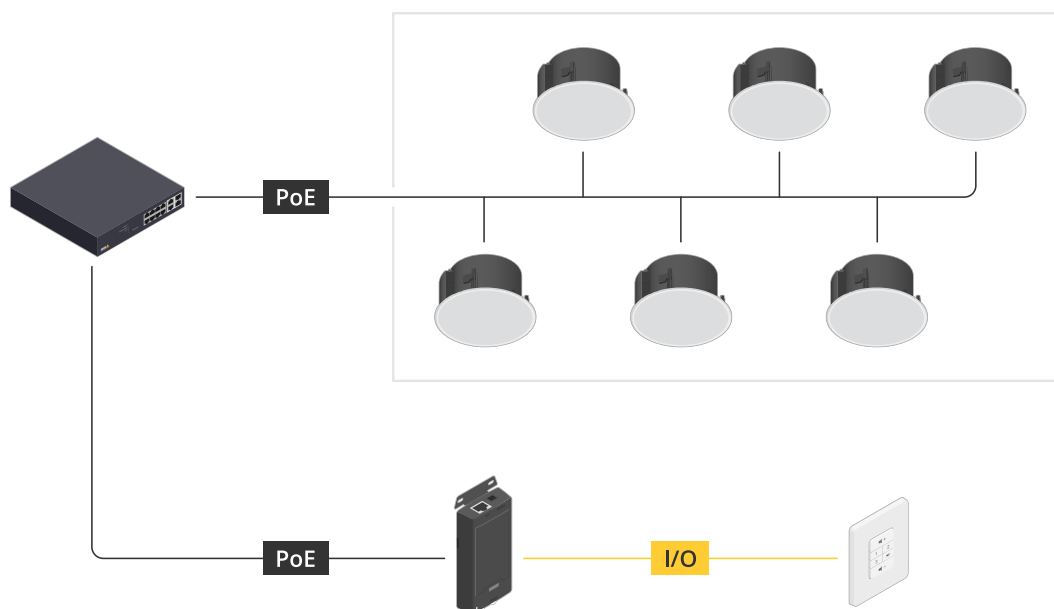
# AXIS C8310 Volume Controller

## Installazione

---



*Esempio: AXIS C8310 Volume Controller collegato a un dispositivo host a sua volta connesso alla rete. Il dispositivo host appartiene a una zona fisica.*



*Esempio: AXIS C8310 Volume Controller collegato a un dispositivo host a sua volta connesso alla rete. Il sistema contiene molteplici altoparlanti in una zona fisica, tuttavia il dispositivo host non appartiene ad alcuna zona fisica.*

# AXIS C8310 Volume Controller

## Introduzione

---

### Introduzione

#### Usare AXIS C8310 Volume Controller con AXIS Audio Manager Edge

1. Aprire all'interfaccia del dispositivo host inserendo il suo indirizzo IP in un browser Web.
2. Andare ad **Audio > Overview (Audio > Panoramica)**.
3. Fare clic su **Launch AXIS Audio Manager Edge (Lancia AXIS Audio Manager Edge)**.
4. Per maggiori istruzioni, consultare *Controllare audio con AXIS C8310 Volume Controller* nel manuale per l'utente AXIS Audio Manager Edge.

#### Usare AXIS C8310 Volume Controller con AXIS Audio Manager Pro

Bisogna avere AXIS Audio Manager Pro versione 4.4 per usarlo con un AXIS C8310 Volume Controller.

Per avere istruzioni, visitare *Controllare audio con AXIS C8310 Volume Controller* nel manuale per l'utente AXIS Audio Manager Pro.

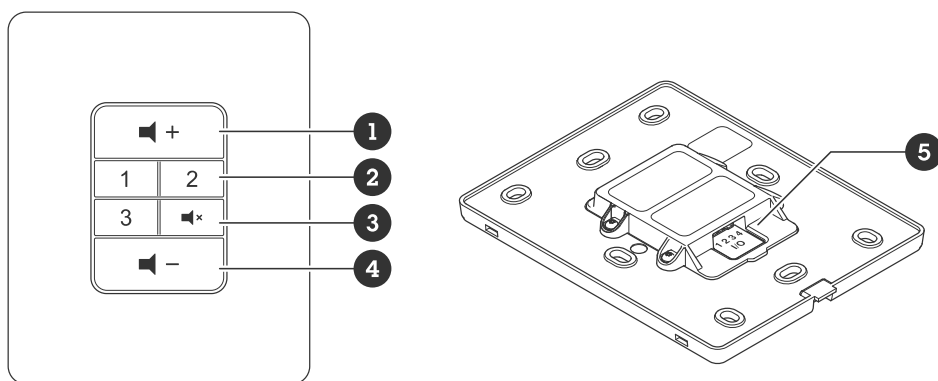
# AXIS C8310 Volume Controller

## Specifiche

---

### Specifiche

#### Panoramica del dispositivo



- 1 *Aumentare il volume*
- 2 *Tasti sorgente*
- 3 *Disattivare e attivare audio*
- 4 *Diminuire il volume*
- 5 *Connettore I/O*

# AXIS C8310 Volume Controller

## Contattare l'assistenza

---

### Contattare l'assistenza

Contatta l'assistenza all'indirizzo [axis.com/support](https://axis.com/support).

