

AXIS C8310 Volume Controller

Podręcznik użytkownika

AXIS C8310 Volume Controller

Spis treści

Instalacja	3
Rozpoczynanie pracy	5
Używanie kontrolera AXIS C8310 Volume Controller z AXIS Audio Manager Edge	5
Używanie kontrolera AXIS C8310 Volume Controller z AXIS Audio Manager Pro	5
Specyfikacje	6
Informacje ogólne o produkcie	6
Kontakt z pomocą techniczną	7

AXIS C8310 Volume Controller

Instalacja

Instalacja



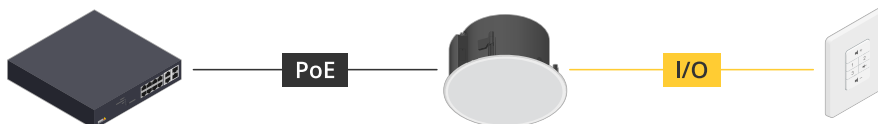
Aby obejrzeć ten film wideo, przejdź do internetowej wersji dokumentu.

help.axis.com/?&pid=89788&tsection=install

Podłącz kontroler AXIS C8310 do złącza WE/WY dowolnego urządzenia w systemie. Zalecamy wybranie urządzenia znajdującego się najbliżej kontrolera AXIS C8310.

Uwaga

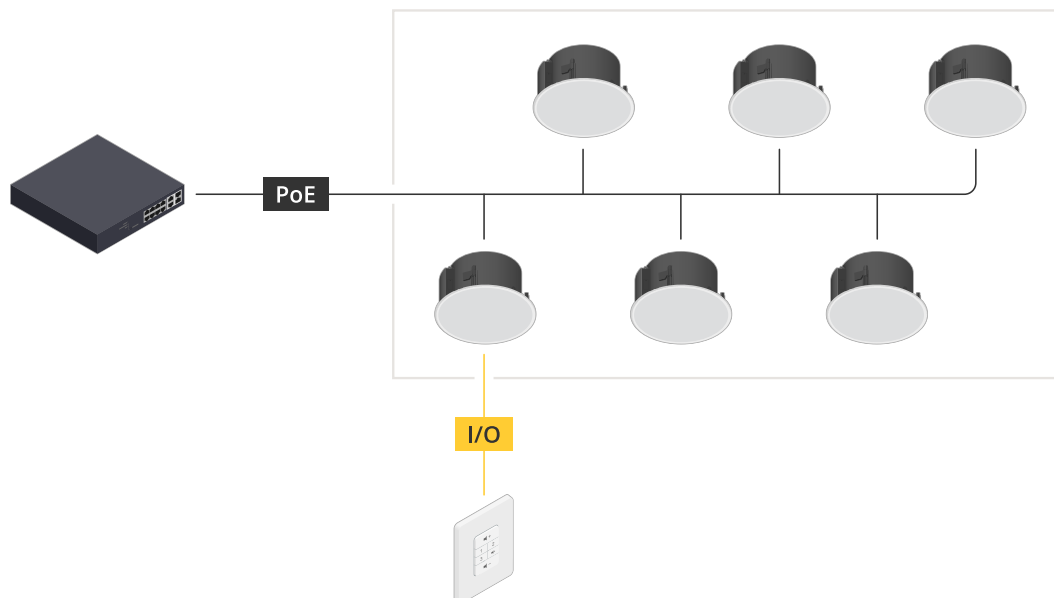
Urządzenie hosta musi korzystać z oprogramowania sprzętowego w wersji nie starszej niż 11.6.



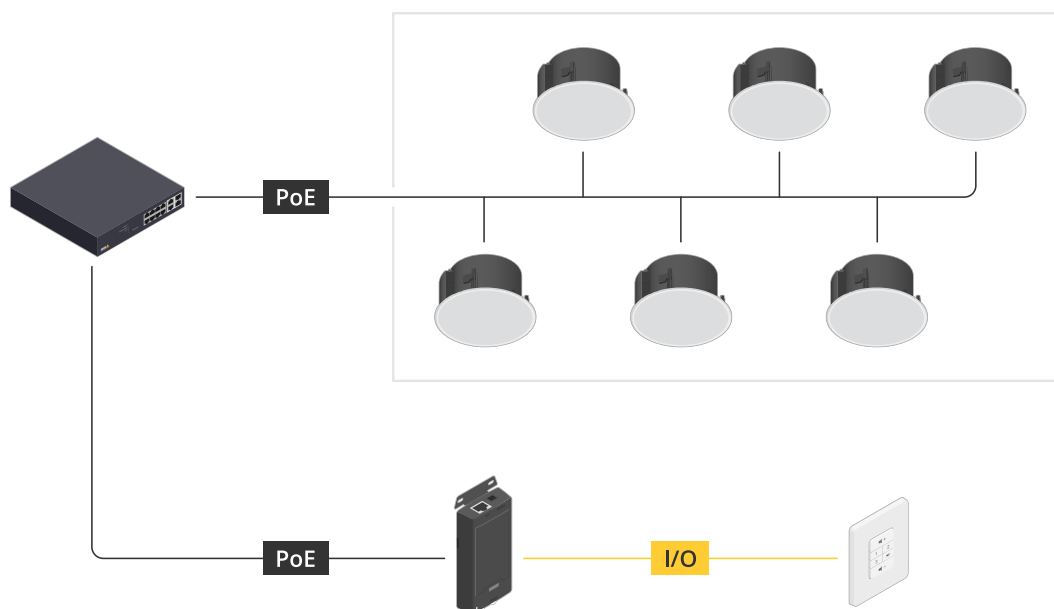
Przykład: Kontroler AXIS C8310 Volume Controller podłączony do urządzenia hosta podłączonego do sieci.

AXIS C8310 Volume Controller

Instalacja



Przykład: Kontroler AXIS C8310 Volume Controller podłączony do urządzenia hosta podłączonego do sieci. Urządzenie hosta należy do strefy fizycznej.



Przykład: Kontroler AXIS C8310 Volume Controller podłączony do urządzenia hosta podłączonego do sieci. System zawiera wiele głośników w strefie fizycznej, ale urządzenie hosta nie należy do żadnej strefy fizycznej.

AXIS C8310 Volume Controller

Rozpoczynanie pracy

Rozpoczynanie pracy

Używanie kontrolera AXIS C8310 Volume Controller z AXIS Audio Manager Edge

1. Otwórz interfejs urządzenia hosta, wprowadzając jego adres IP w przeglądarce internetowej.
2. Przejdź do menu **Audio > Overview (Audio > Informacje ogólne)**.
3. Kliknij pozycję **Launch AXIS Audio Manager Edge (Uruchom AXIS Audio Manager Edge)**.
4. Dalsze wskazówki można znaleźć w części *Control audio with AXIS C8310 Volume Controller (Sterowanie dźwiękiem za pomocą kontrolera AXIS C8310 Volume Controller)* w Instrukcja obsługi narzędzia AXIS Audio Manager Edge.

Używanie kontrolera AXIS C8310 Volume Controller z AXIS Audio Manager Pro

Konieczna jest wersja 4.4 programu AXIS Audio Manager Pro, aby używać go wraz z kontrolerem AXIS C8310 Volume Controller.

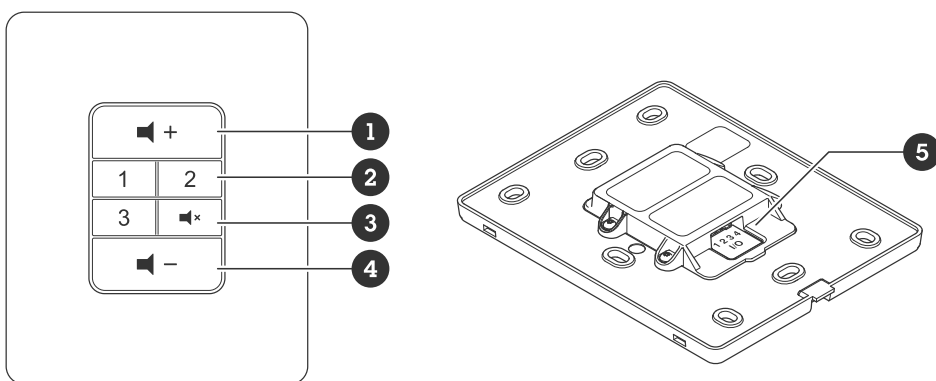
Dokładne wskazówki można znaleźć w części *Control audio with AXIS C8310 Volume Controller (Sterowanie dźwiękiem za pomocą kontrolera AXIS C8310 Volume Controller)* w instrukcji obsługi narzędzia AXIS Audio Manager Pro.

AXIS C8310 Volume Controller

Specyfikacje

Specyfikacje

Informacje ogólne o produkcie



- 1 Zwiększanie głośności
- 2 Przyciski źródła
- 3 Wyciszenie i wyłączenie wyciszenia dźwięku
- 4 Zmniejszanie głośności
- 5 Złącze We/Wy

AXIS C8310 Volume Controller

Kontakt z pomocą techniczną

Kontakt z pomocą techniczną

Kontakt z pomocą techniczną: axis.com/support.

