

AXIS Camera Station Cloud Storage

Manual del usuario

AXIS Camera Station Cloud Storage

Almacenar grabaciones en la nube

Almacenar grabaciones en la nube

AXIS Camera Station Cloud Storage ofrece una forma de almacenar sus grabaciones en la nube. Para configurar el almacenamiento en la nube:

1. Habilite los servicios conectados en sus dispositivos. Consulte *Habilitar servicios conectados en sus dispositivos en el manual del usuario de AXIS Camera Station Edge* para obtener más información.
2. Active el almacenamiento en la nube para la organización. Consulte *Activar el almacenamiento en la nube para una organización en la página 2* para obtener más información.
3. Active el almacenamiento en la nube para cámaras individuales. Consulte *Activar el almacenamiento en la nube para cámaras individuales en la página 4* para obtener más información.


Para que AXIS Camera Station Cloud Storage se conecte a los servicios necesarios, debe permitir un cierto nivel de tráfico en el cortafuegos. Consulte *Configuración de cortafuegos en la página 6* para obtener más información.

AXIS Camera Station Cloud Storage

Almacenar grabaciones en la nube

Activar el almacenamiento en la nube para una organización


1. Abra el menú de My Systems (Mis sistemas)



AXIS Camera Station Cloud Storage

Almacenar grabaciones en la nube

2. Abra



Cloud storage (Almacenamiento en la nube).


3. Haga clic en **Activate** (Activar) y siga las instrucciones que aparecen en la pantalla.

AXIS Camera Station Cloud Storage

Almacenar grabaciones en la nube

Activar el almacenamiento en la nube para cámaras individuales


1. Abra el menú de My Systems (Mis sistemas)



AXIS Camera Station Cloud Storage

Almacenar grabaciones en la nube

2. Abra



Cloud storage (Almacenamiento en la nube).

3. Seleccione las cámaras para las que desea activar el almacenamiento en la nube.
4. Haga clic en Turn on cloud storage (Activar el almacenamiento en la nube).
5. Haga clic en Confirm (Confirmar).

Configuración de cortafuegos

Para que AXIS Camera Station Cloud Storage se conecte a los servicios necesarios, debe permitir las siguientes direcciones URL en el cortafuegos:

- *.connect.axis.com
 - prod.keyserver.vms.connect.axis.com

AXIS Camera Station Cloud Storage

Almacenar grabaciones en la nube

- prod.cloudstorage.vms.connect.axis.com
- *.wasabisys.com
 - *.s3.<región>.wasabisys.com

| <región> | Descripción |
|----------------|-------------|
| ap-southeast-2 | Australia |
| ca-central-1 | Canadá |
| eu-central-2 | UE |
| eu-west-1 | Reino Unido |
| us-east-1 | EE. UU. |

