

AXIS Camera Station Cloud Storage

Manuale dell'utente

AXIS Camera Station Cloud Storage

Archiviazione delle unità di registrazione nel cloud

Archiviazione delle unità di registrazione nel cloud

AXIS Camera Station Cloud Storage consente di archiviare le unità di registrazione nel cloud. Per configurare l'archiviazione cloud:

1. Abilitare i servizi connessi sui propri dispositivi. Per ulteriori informazioni, vedere *Abilitare i servizi connessi sui dispositivi nel manuale per l'utente di AXIS Camera Station Edge*.
2. Attivazione dell'archiviazione cloud per l'organizzazione. Per ulteriori informazioni, vedere *Attivazione dell'archiviazione cloud per un'organizzazione a pagina 2*.
3. Attivare l'archiviazione su cloud per le singole telecamere. Per ulteriori informazioni, vedere *Attivare l'archiviazione su cloud per le singole telecamere a pagina 4*.


Affinché AXIS Camera Station Cloud Storage possa connettersi ai servizi richiesti, è necessario consentire un certo traffico nel firewall. Per ulteriori informazioni, vedere *Configurazione firewall a pagina 6*.

AXIS Camera Station Cloud Storage

Archiviazione delle unità di registrazione nel cloud

Attivazione dell'archiviazione cloud per un'organizzazione


1. Aprire il menu My Systems



AXIS Camera Station Cloud Storage

Archiviazione delle unità di registrazione nel cloud

2. Aprire



Cloud storage (Archiviazione cloud).


3. Fare clic su **Attivate** (attiva) e seguire le istruzioni visualizzate.

AXIS Camera Station Cloud Storage

Archiviazione delle unità di registrazione nel cloud

Attivare l'archiviazione su cloud per le singole telecamere


1. Aprire il menu My Systems



AXIS Camera Station Cloud Storage

Archiviazione delle unità di registrazione nel cloud

2. Aprire



Cloud storage (Archiviazione cloud).

3. Selezionare le telecamere per le quali si desidera attivare l'archiviazione cloud.
4. Fare clic su **Turn on cloud storage (Attiva archiviazione cloud)**.
5. Fai clic su **Confirm (Conferma)**.

Configurazione firewall

Affinché AXIS Camera Station Cloud Storage possa connettersi ai servizi richiesti, è necessario autorizzare gli URL seguenti nel firewall:

- *.connect.axis.com
 - prod.keyserver.vms.connect.axis.com
 - prod.cloudstorage.vms.connect.axis.com

AXIS Camera Station Cloud Storage

Archiviazione delle unità di registrazione nel cloud

- *.wasabisys.com
 - *.s3.<region>.wasabisys.com

<regionv(regione)>	Descrizione
ap-southeast-2	Australia
ca-central-1	Canada
eu-central-2	Unione Europea
eu-west-1	Regno Unito
us-east-1	USA

