

AXIS Camera Station Cloud Storage

Informazioni sull'archiviazione nel cloud

AXIS Camera Station Cloud Storage è un servizio aggiuntivo a complemento delle installazioni di *AXIS Camera Station Edge* e *AXIS Camera Station Pro*, che offre la possibilità di archiviare e gestire in modo sicuro le registrazioni video nel cloud.

Impostazioni preliminari

Prima di iniziare, verificare di soddisfare questi requisiti:

- AXIS Camera Station Pro o Edge deve essere impostata nel sistema.
- La rete dispone di un accesso a Internet ed è configurata con un server DNS in modo che le telecamere possano connettersi online.
- Il server AXIS Camera Station Pro o i dispositivi di AXIS Camera Station Edge devono essere registrati ai servizi connessi.
- Le telecamere funzionano con AXIS OS 11.11.73 o successivo. Scoprite i prodotti compatibili sulla nostra *[pagina Compatibilità dei prodotti](#)*.

Archiviazione delle unità di registrazione nel cloud

AXIS Camera Station Cloud Storage consente di archiviare le unità di registrazione nel cloud. Per configurare l'archiviazione cloud:


1. Abilitare i servizi connessi sui propri dispositivi.
2. Attivazione dell'archiviazione cloud per l'organizzazione. Per ulteriori informazioni, vedere .
3. Attivare l'archiviazione su cloud per le singole telecamere. Per ulteriori informazioni, vedere .

Nota


Affinché AXIS Camera Station Cloud Storage possa connettersi ai servizi richiesti, il firewall deve consentire un determinato traffico Internet. Per ulteriori informazioni, vedere .

Attivazione dell'archiviazione cloud per un'organizzazione

1. Aprire il menu My Systems



2. Aprire




Cloud storage (Archiviazione cloud).


3. Fare clic su **Activate (attiva)** e seguire le istruzioni visualizzate.

Attivare l'archiviazione su cloud per le singole telecamere

1. Aprire il menu My Systems



2. Aprire



Cloud storage (Archiviazione cloud).

3. Selezionare le telecamere per le quali si desidera attivare l'archiviazione cloud.
4. Fare clic su **Turn on cloud storage (Attiva archiviazione cloud)**.
5. Personalizzate l'impostazione dell'archiviazione in base alle proprie esigenze. Per ulteriori informazioni, vedere .
6. Fai clic su **Confirm (Conferma)**.

Configurazione firewall

Affinché AXIS Camera Station Cloud Storage possa connettersi ai servizi richiesti, è necessario autorizzare gli URL seguenti nel firewall:

- *.connect.axis.com
 - prod.keyserver.vms.connect.axis.com
 - prod.cloudstorage.vms.connect.axis.com
- *.wasabisys.com
 - *.s3.<region>.wasabisys.com

<regionv(regione)>	Descrizione
ap-northeast-1	Giappone
ap-southeast-2	Australia
ca-central-1	Canada
eu-central-2	Unione Europea
eu-west-1	Regno Unito
us-east-1	USA

Impostazione dell'archiviazione nel cloud

Le registrazioni vengono salvate di default per 30 giorni a 720p e 15 fotogrammi al secondo. Tuttavia, è possibile personalizzare l'impostazione dell'archiviazione nel cloud per soddisfare le specifiche esigenze di registrazione di ciascun dispositivo.

Per personalizzare l'impostazione dell'archiviazione nel cloud sono disponibili le seguenti opzioni:

Opzione	Descrizione
Punto di archiviazione	Specifica dove salvare le registrazioni. La modifica del punto di archiviazione si applica solo alle nuove registrazioni e non influisce su quelle precedentemente memorizzate.
Tempo di conservazione (giorni)	Il numero di giorni in cui si desidera conservare le registrazioni. Il tempo di conservazione predefinito è di 30 giorni, ma è possibile scegliere un periodo di conservazione personalizzato in base alle proprie esigenze. Si noti che ciò potrebbe richiedere delle licenze aggiuntive.
Risoluzione di registrazione	La qualità della registrazione video. La risoluzione della registrazione predefinita è 720p, ma è possibile effettuare l'aggiornamento a 1080p. Si noti che ciò potrebbe richiedere licenze aggiuntive.
Velocità in fotogrammi	Specifica la frequenza di acquisizione dei fotogrammi video al secondo. La velocità in fotogrammi predefinita è 15, ma si può regolare a 10 o 5 se la larghezza di banda è limitata.

Accumulo di licenze

Ogni licenza di archiviazione cloud include un abbonamento di un anno con 30 giorni di registrazione continua a 720p per sorgente video (sensore). Per ottenere un periodo di conservazione più lungo o una risoluzione più elevata, è possibile accumulare più licenze. Ad esempio puoi:

- Due licenze possono fornire 60 giorni di conservazione a 720p.
- Quattro licenze possono fornire 60 giorni di conservazione a 1080p.

Si può utilizzare il nostro *calcolatore di licenze* per determinare il numero di licenze necessarie in base alle esigenze di conservazione e risoluzione. Per saperne di più sulle licenze, andare a *Guida alle licenze Axis*.

T10217677_it

2025-05 (M5.2)

© 2024 – 2025 Axis Communications AB