

Aplikacja mobilna AXIS Camera Station

Podręcznik użytkownika

Aplikacja mobilna AXIS Camera Station

Wprowadzenie

Wprowadzenie

Uwaga

Interfejs użytkownika może być różny – w zależności od wersji aplikacji – ale jego funkcje są takie same.

Za pomocą aplikacji mobilnej AXIS Camera Station można ustanawiać połączenie z serwerem AXIS Camera Station i uzyskiwać dostęp do podglądu na żywo oraz nagrań na urządzeniu mobilnym – z dowolnego miejsca. Można również eksportować nagrania i otrzymywać powiadomienia w czasie rzeczywistym.

Aktualne wymagania, ograniczenia i najnowsze funkcje można znaleźć w następujących dokumentach:

- *Informacje o wersji* aplikacji mobilnej AXIS Camera Station dla systemu Android
- *Informacje o wersji* aplikacji mobilnej AXIS Camera Station dla systemu iOS

Aby obejrzeć wszystkie wideo dotyczące aplikacji mobilnej AXIS Camera Station, przejdź do tej *listy odtwarzania*.

Aplikacja mobilna AXIS Camera Station

Rozpocznij

Rozpocznij

Pobierz aplikację mobilną AXIS Camera Station

System Android

Kliknij *Download (Pobierz)* lub zeskanuj poniższy kod QR.



System iOS

Kliknij *Download (Pobierz)* lub zeskanuj poniższy kod QR.



Łączenie z serwerem AXIS Camera Station


Za pomocą aplikacji mobilnej AXIS Camera Station można ustanowić połączenie z:

- Jednym serwerem zainstalowanym w sieci lokalnej
- Wieloma serwerami za pośrednictwem funkcji *Axis Secure Remote Access*

Aplikacja mobilna AXIS Camera Station

Rozpocznij


Łączenie z systemami Secure Remote Access



Aby obejrzeć ten film wideo, przejdź do internetowej wersji dokumentu.

help.axis.com/?&tpid=a00005&tsection=connect-to-secure-remote-access-systems

Łączenie z systemami lokalnymi i systemami z zamapowanymi portami




Aby obejrzeć ten film wideo, przejdź do internetowej wersji dokumentu.

help.axis.com/?&tpid=a00005&tsection=connect-to-local-and-port-mapped-systems

Skonfiguruj powiadomienia

Konfiguracja reguły akcji na serwerze



Aby obejrzeć ten film wideo, przejdź do internetowej wersji dokumentu.


help.axis.com/?&tpid=a00005&tsection=set-up-an-action-rule-on-the-server

Utwórz regułę akcji na serwerze, ustawiając akcję „Send mobile app notification” (Wyślij powiadomienie do aplikacji mobilnej).

Aplikacja mobilna AXIS Camera Station

Rozpocznij


Otrzymywanie powiadomień z systemów lokalnych i systemów z zamapowanymi portami



Aby obejrzeć ten film wideo, przejdź do internetowej wersji dokumentu.

help.axis.com/?&tid=a00005§ion=receive-notifications-from-local-and-port-mapped-systems

Konfiguracja powiadomień lokalnych w systemie iOS




Aby obejrzeć ten film wideo, przejdź do internetowej wersji dokumentu.

help.axis.com/?&tid=a00005§ion=receive-notifications-from-local-and-port-mapped-systems

Konfiguracja powiadomień lokalnych w systemie Android

Otrzymywanie powiadomień z systemów Secure Remote Access



Aby obejrzeć ten film wideo, przejdź do internetowej wersji dokumentu.

help.axis.com/?&tid=a00005§ion=receive-notifications-from-secure-remote-access-systems

Konfiguracja powiadomień zdalnych w systemie iOS

Aplikacja mobilna AXIS Camera Station

Rozpocznij



Aby obejrzeć ten film wideo, przejdź do internetowej wersji dokumentu.

help.axis.com/?&pid=a00005§ion=receive-notifications-from-secure-remote-access-systems

Konfiguracja powiadomień zdalnych w systemie Android

Aplikacja mobilna AXIS Camera Station

Potrzebujesz więcej pomocy?

Potrzebujesz więcej pomocy?

Przydatne łącza

- *Instrukcja obsługi użytkownika AXIS Camera Station*
- *Centrum pomocy AXIS Camera Station*

Kontakt z pomocą techniczną

Aby uzyskać pomoc, przejdź na stronę axis.com/support.

