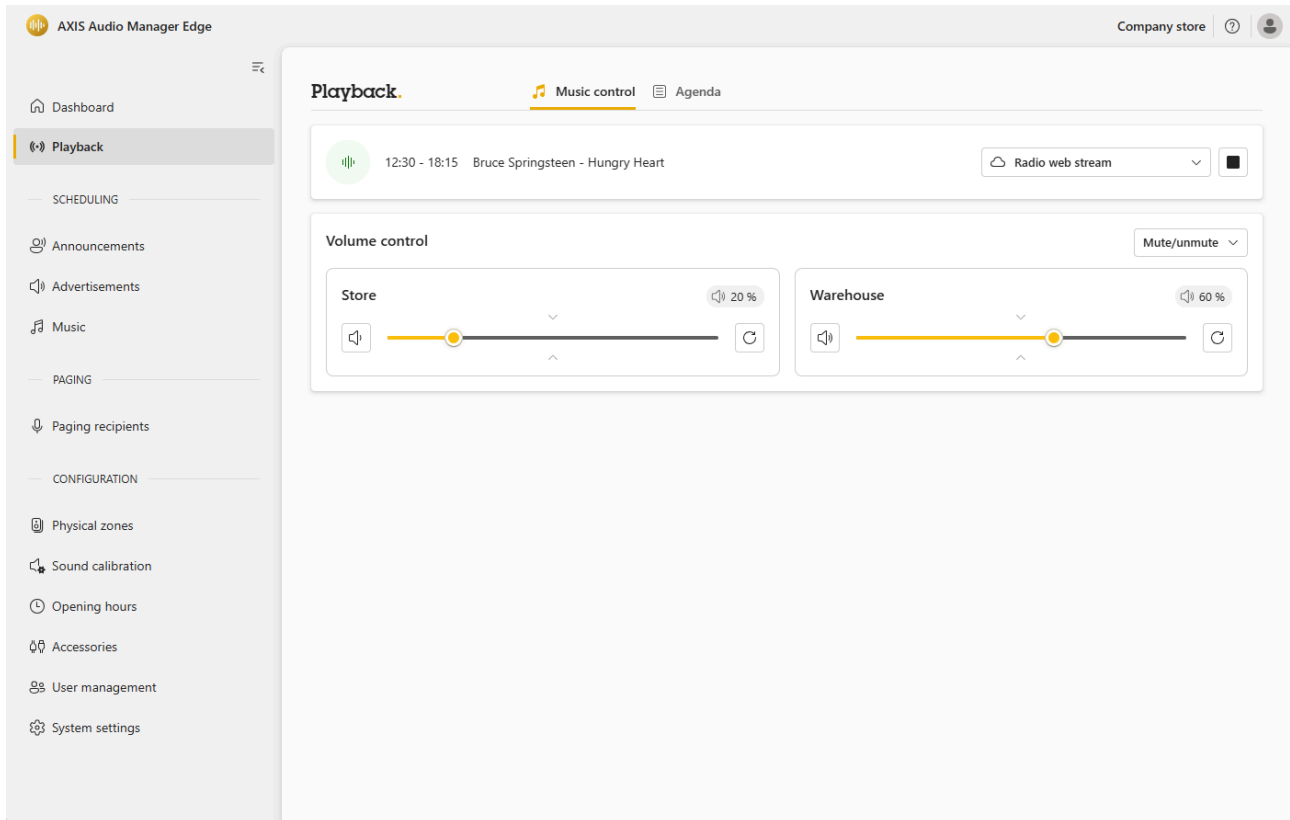


AXIS Audio Manager Edge

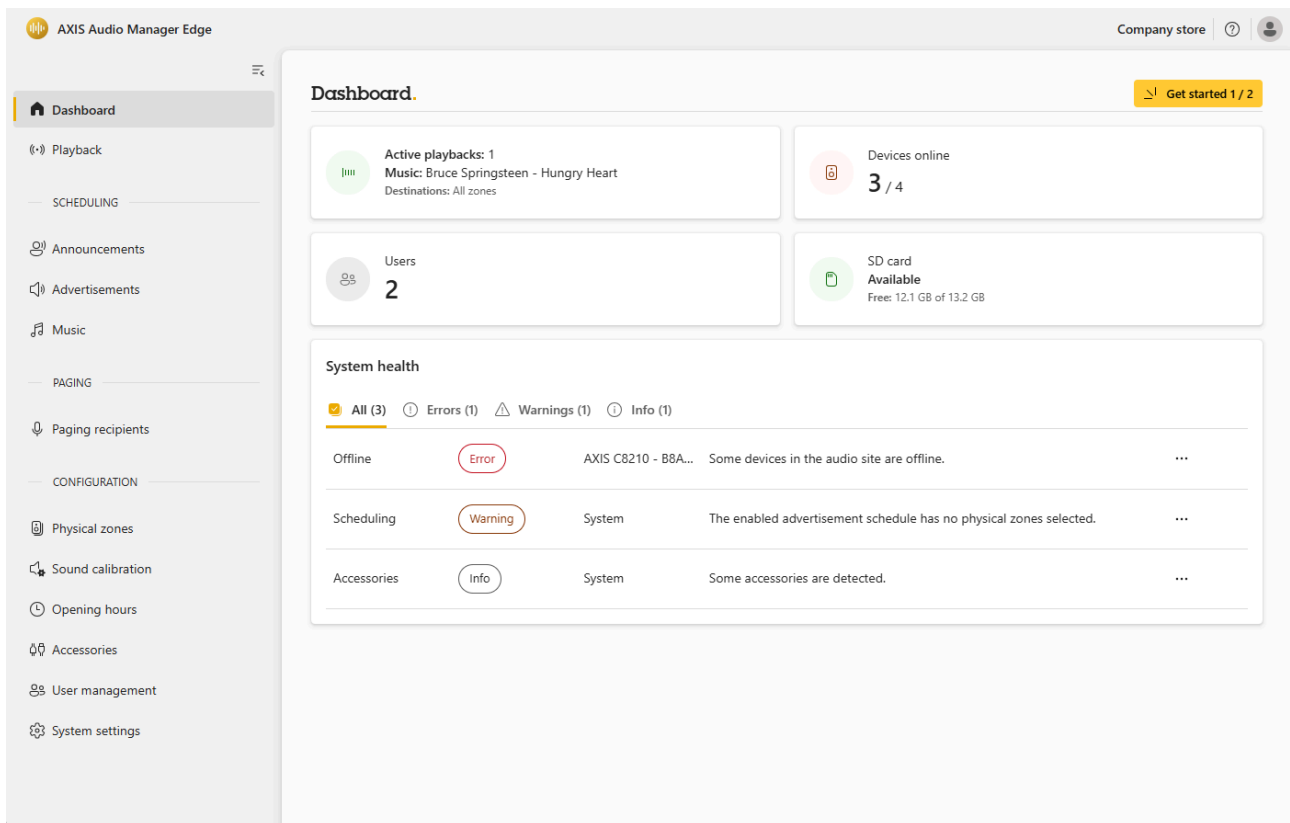
AXIS Audio Manager Edge - AXIS OS 12.7

2025년 11월

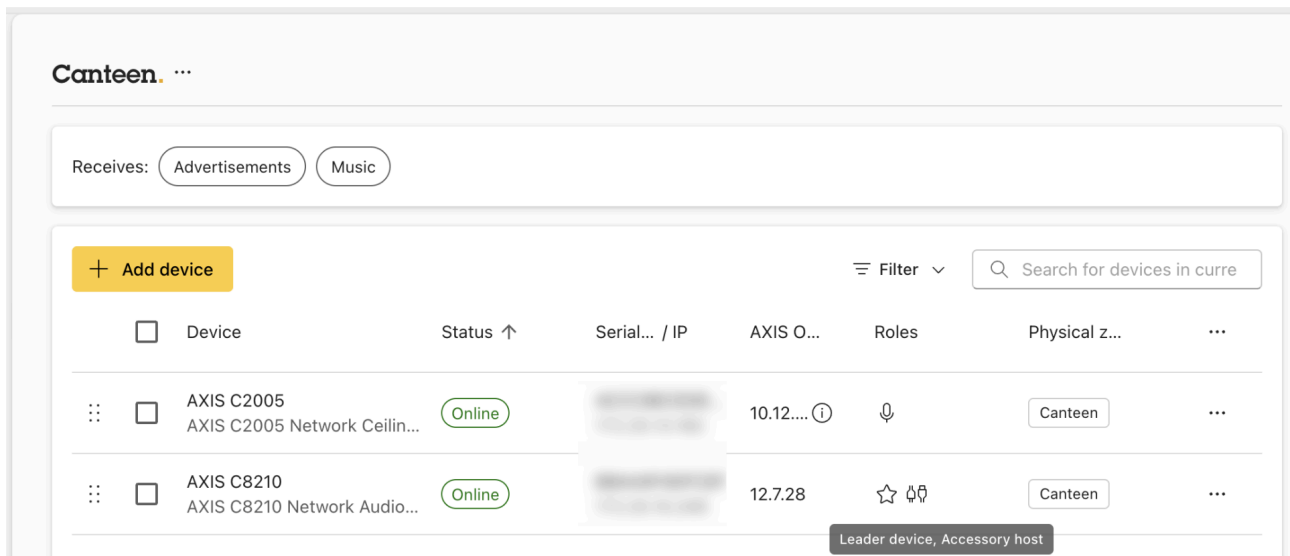
- **Music volumes(음악 볼륨)**는 이제 **Playback(재생)**으로 명칭이 변경되었습니다. 이 페이지에는 현재 재생 중인 콘텐츠와 향후 재생될 콘텐츠의 일정도 표시됩니다.



- **Load distribution(부하 분산)** — 오디오 파일 디코딩이나 웹 콘텐츠 스트리밍과 같은 작업을 팔로워 장치에서 수행하도록 분산하여 리더 장치 프로세서의 부하를 줄입니다. 로컬 네트워크의 장치 간 통신에 포트 15397을 사용합니다. 기본적으로 켜져 있습니다.
- **대시보드 업데이트** — 대시보드에 시스템 및 상태 정보가 더 많이 표시됩니다.



- **물리적 구역 업데이트** — 이제 목록에 각 장치의 역할이 표시됩니다. 역할을 기준으로 필터링할 수 있습니다.



- **볼륨용 API 업데이트** — 이제 API에서 볼륨 오프셋을 사용하고 음소거 상태를 전환할 수 있습니다. 자세한 내용을 알려면 를 참조하거나 AXIS Audio Manager Edge의 API 빌더를 사용하십시오.

API builder.

The API allows other applications and systems to access data and interact with AXIS Audio Manager Edge.

Action

Offset volume

Physical zone

Change physical zone

Canteen

Offset volume

Offset

10

API request

URL

POST

https://



Body

```
{
  "volumeOffset": 10
}
```



- **듀얼 라인 입력 지원** — 이제 AXIS D3110 Mk II Connectivity Hub에서 두 오디오 입력 포트를 각각 별도의 라인 입력 음악 소스로 사용할 수 있습니다.

AXIS Audio Manager Edge - AXIS OS 12.6

2025년 9월

- **API 빌더** — API 요청 생성을 지원하는 내장 도구입니다. 이 도구는 올바른 ID 선택을 도와주고, 오타, 괄호 누락, 잘못된 구문과 같은 일반적인 오류를 방지하여 필요한 JSON을 작성하는 과정을 간소화합니다. *AXIS Audio Manager Edge API*를 참조하십시오.

System settings

- General settings
- Content priority
- Security
- Connectivity
- Allowed content
- API builder**
- Export and import
- Leader settings

API builder.

The API allows other applications and systems to access data and interact with AXIS Audio Manager Edge.

Action

Change volume

Physical zone

Canteen

Change physical zone

Volume change

Volume

20

API request

URL

PATCH

Body

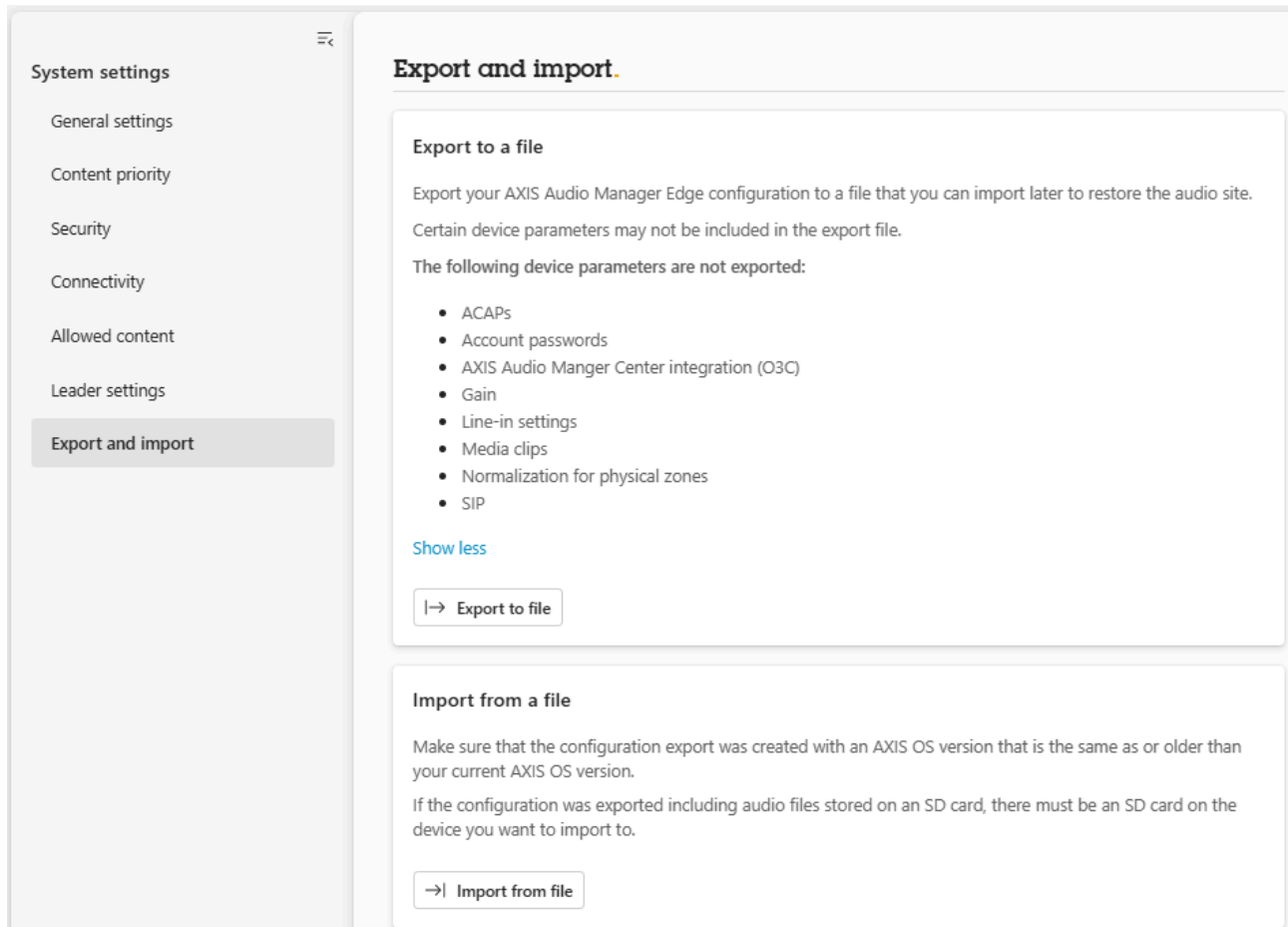
```
{
  "volume": 20
}
```

- **액세서리 식별** — 물리적 유닛에서 감박이는 패턴을 트리거하여 AXIS C8310 Volume Controller를 식별하고 쉽게 인식할 수 있습니다. 이 기능은 **Accessories (액세서리)** 페이지의 **Actions(액션)**에서 사용할 수 있습니다.

AXIS Audio Manager Edge - AXIS OS 12.5

2025년 6월

- 이제 AXIS Audio Manager Edge 사이트 구성을 파일로 내보낼 수 있습니다. 그런 다음 이 파일을 가져와서 사이트를 복원할 수 있습니다. 내보낸 파일에서 새 사이트를 만들 수도 있습니다.



- AXIS Audio Manager Edge API에 audioSessions를 추가했습니다. 이를 사용하여 현재 구성된 페이징 수신자 목록을 가져올 수 있습니다. 이 API를 사용하면, 사용자는 AXIS Audio Manager Edge 사용자 인터페이스에서 페이징 수신자를 구성할 수 있습니다. 다른 관리 소프트웨어는 이 API를 사용하여 구성된 내용과 페이징 수신자와 상호 작용하는 방법에 대한 정보를 가져올 수 있습니다.
- 이제 볼륨 조절 슬라이더가 지수 스케일 대신 선형 스케일에 따라 작동합니다. 이를 통해 원하는 볼륨 레벨을 더 쉽게 설정할 수 있습니다.
- AXIS C8310 Volume Controller용 업데이트
 - 이제 AXIS C8310 버튼을 액션을 트리거하는 데 사용할 수 있으므로, 옛지에서 소스 제어 및 볼륨 제어를 비활성화할 수 있게 되었습니다. 예를 들어, AXIS C8310의 버튼을 사용하여 SIP 통화를 시작하지만, 동일한 버튼으로 음악 소스를 전환하거나 볼륨을 조절하고 싶지 않은 경우에 유용할 수 있습니다. 사용자가 제어할 수 있는 항목을 제한하려는 경우에도 유용합니다(예: 볼륨만 제어하거나 소스만 제어).
 - 일정 시간 동안 활동이 없으면 버튼이 비활성화되도록 AXIS C8310을 구성할 수 있습니다. 버튼 잠금을 해제하려면 볼륨 높임 및 볼륨 낮춤 버튼을 동시에 누릅니다.

AXIS C8310 Volume Controller에 대한 자세한 내용은 axis.com/products/axis-c8310을 참조하십시오.

AXIS Audio Manager Edge - AXIS OS 12.4

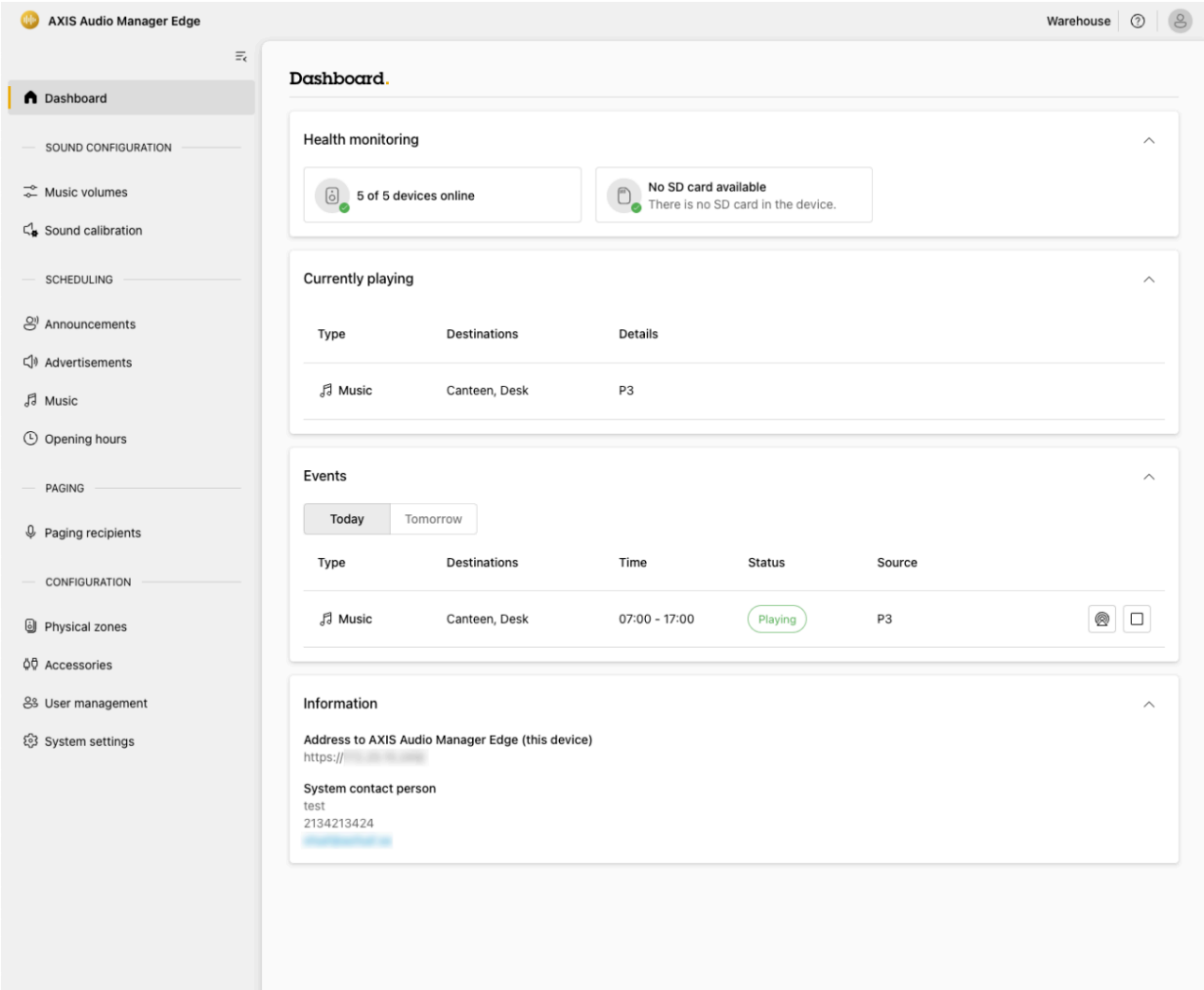
2025년 4월

- VAPIX 또는 SIP로 새 단방향 페이징 수신자를 만들면 중개 장치가 자동으로 선택됩니다.

AXIS Audio Manager Edge - AXIS OS 12.3

2025년 3월

- 사용자 인터페이스의 디자인을 변경해 사용성과 외관을 개선했습니다.



AXIS Audio Manager Edge - AXIS OS 12.2

2025년 1월

- 매일 자정에 음악 볼륨을 기본값으로 재설정하는 옵션이 추가되었습니다.

The screenshot shows the AXIS Audio Manager Edge interface. The left sidebar contains a menu with categories: SOUND CONFIGURATION (Music volumes, Sound calibration), SCHEDULING (Announcements, Advertisements, Music, Opening hours), PAGING (Paging recipients), and CONFIGURATION (Physical zones, Accessories, User management, System settings). The main content area is titled 'STORE' and has tabs for VOLUME, NORMALIZATION, SOUND PROFILE, and LATENCY. The 'VOLUME' tab is active, showing 'Content type volumes' for Paging recipients, Announcements, and Advertisements, each with a slider set to 20. Below this are 'Music volume settings' with sliders for 'Maximum allowed music volume' (set to 100) and 'Default music volume' (set to 20). At the bottom, a toggle switch for 'Reset to default music volume at midnight' is highlighted with a red box.

- 광고 및 안내 방송 일정에 대한 시각적 개요를 개선하기 위해 새로운 캘린더 보기가 추가되었습니다.

Dashboard

SOUND CONFIGURATION

Music volumes

Sound calibration

SCHEDULING

Announcements

Advertisements

Music

Opening hours

PAGING

Paging recipients

CONFIGURATION

Physical zones

Accessories

User management

System settings

STORE

AXIS Audio Manager Edge

14:34

Weekly announcement schedule

CLOSE

+ EVENT

INFO

WEEK

DAY

LIST

| | Monday | Tuesday | Wednesday | Thursday | Friday | Saturday | Sunday |
|-------|---|---|---|---|---|----------|--------|
| 08:00 | 08:00:00 - 15:30:00 Announcements libr... Interval: 10 min, 0 sec | 08:00:00 - 15:30:00 Announcements libr... Interval: 10 min, 0 sec | 08:00:00 - 15:30:00 Announcements libr... Interval: 10 min, 0 sec | 08:00:00 - 15:30:00 Announcements libr... Interval: 10 min, 0 sec | 08:00:00 - 14:30:00 Announcements libr... Interval: 10 min, 0 sec | | |
| 09:00 | | | | | | | |
| 10:00 | | | | | | | |
| 11:00 | | | | | | | |
| 12:00 | | | | | | | |
| 13:00 | | | | | | | |
| 14:00 | | | | | | | |
| 15:00 | | | | | | | |
| 16:00 | | | | | | | |

AXIS Audio Manager Edge - AXIS OS 12.1

2024년 11월

- 시스템 내에서 다양한 볼륨을 조정할 수 있도록 하는 대상 API 엔드포인트가 추가되었습니다.

AXIS Audio Manager Edge - AXIS OS 12.0

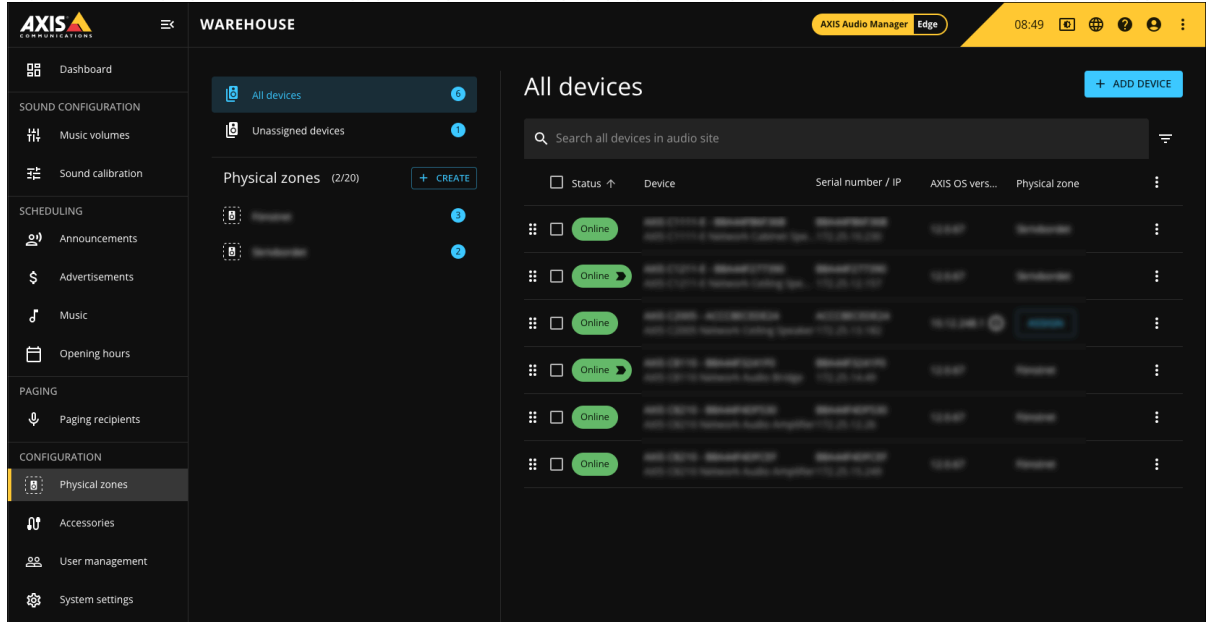
2024년 10월

- 장치의 온라인/오프라인 상태를 확인할 수 있는 대상 API 엔드포인트를 추가했습니다.
API에 대한 자세한 내용은 developer.axis.com/vapix/audio-systems/axis-audio-manager-edge-api를 참조하십시오.

AXIS Audio Manager Edge - AXIS OS 11.11

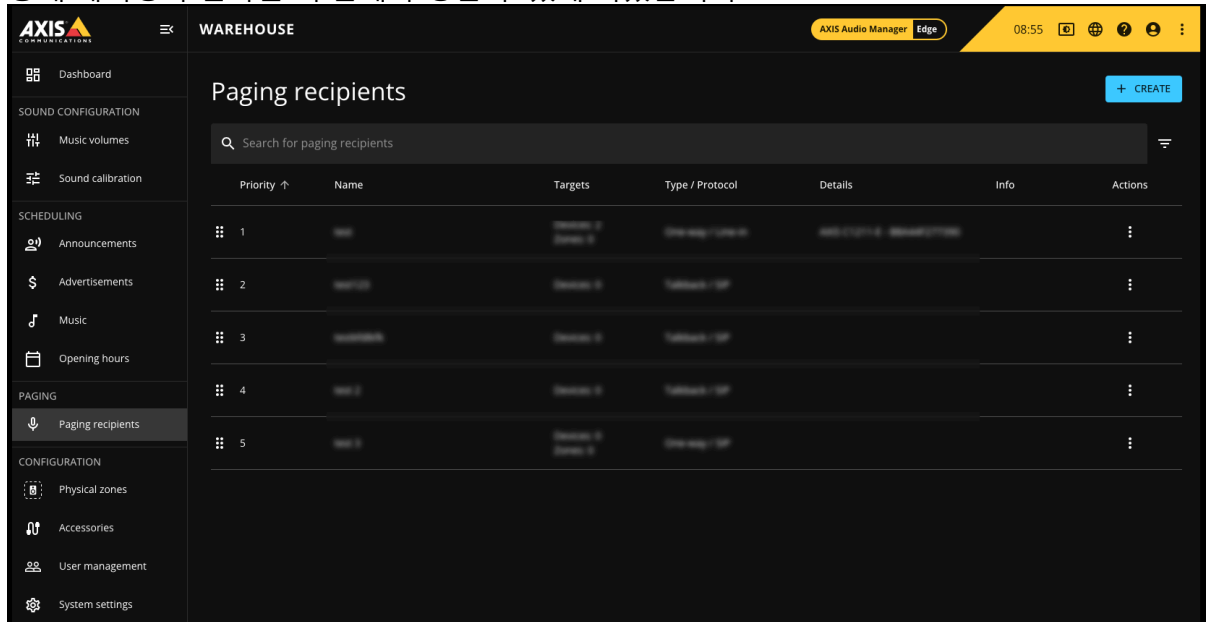
2024년 7월

- 물리적 구역**
 물리적 영역에 새 "All devices(모든 장치)" 페이지가 추가되었습니다. 이를 통해 오디오 사이트 내 모든 장치의 간편한 오버뷰를 제공합니다. 이제 할당되지 않은 장치도 찾을 수 있습니다.



help.axis.com/en-us/axis-audio-manager-edge#set-up-physical-zones를 참조하십시오.

- 페이징 소스**
 페이징 소스가 **paging recipients(페이징 수신자)**로 명칭이 변경되었습니다. 이 명칭 변경을 통해 페이징 수신자를 더 쉽게 구성할 수 있게 되었습니다.

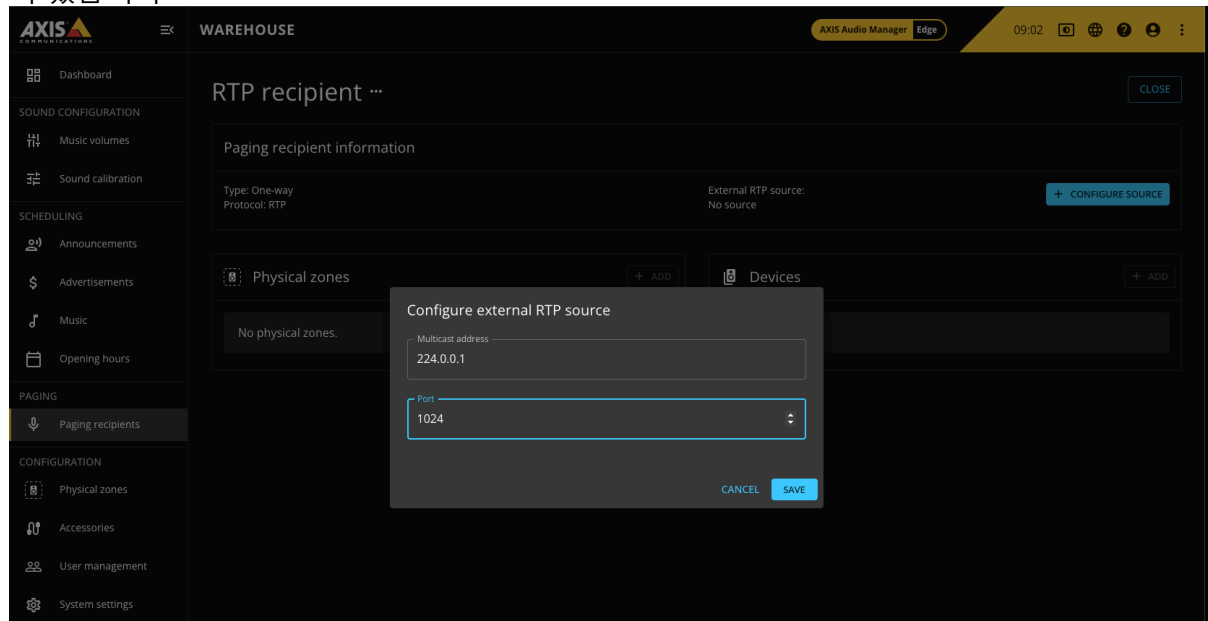


help.axis.com/en-us/axis-audio-manager-edge#set-up-a-paging-recipient를 참조하십시오.

AXIS Audio Manager Edge - AXIS OS 11.10

2024년 4월

- **외부 RTP 페이징 수신자**
외부 RTP 스트림을 사용하여 오디오를 페이지할 수 있는 '외부 RTP'라는 새로운 페이징 수신자가 있습니다.



help.axis.com/en-us/axis-audio-manager-edge#paging-with-rtp-stream을 참조하십시오.

T10215231_ko

2025-12 (M12.2)

© 2024 – 2025 Axis Communications AB